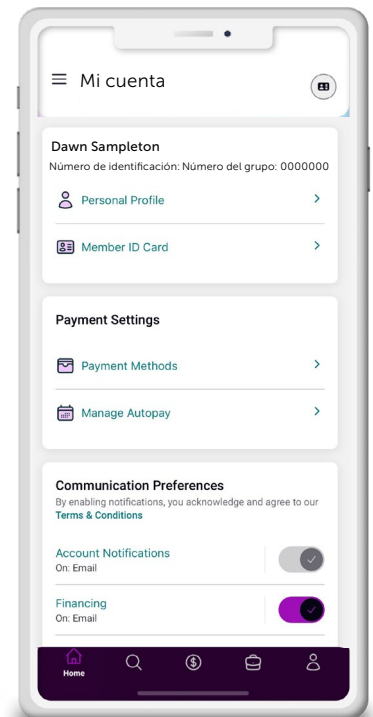
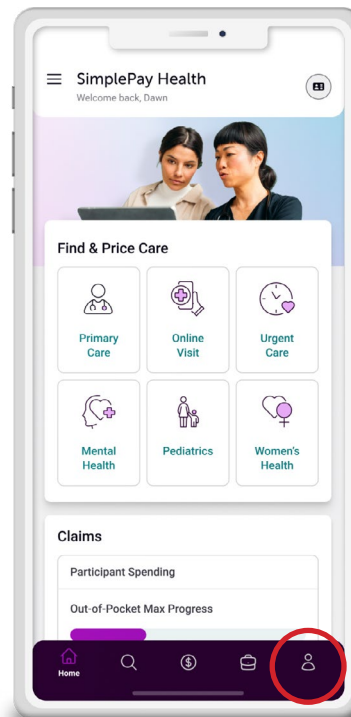
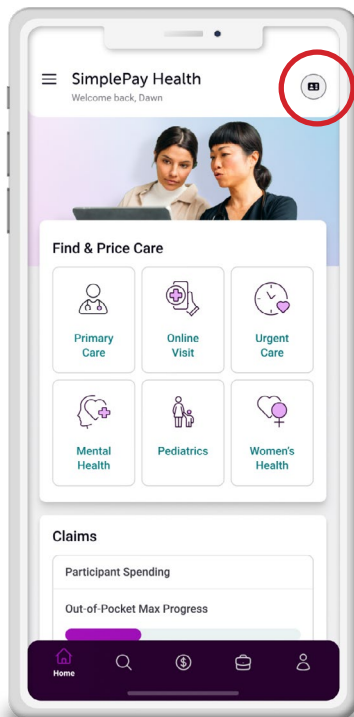


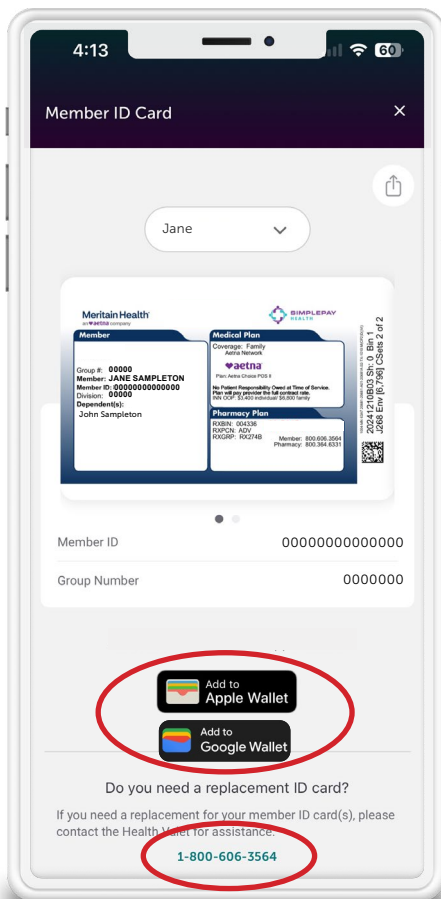
# Cómo acceder a su tarjeta de identificación de miembro digital.

Siga estos sencillos pasos para acceder cómodamente a su tarjeta de identificación de miembro desde su computadora o dispositivo móvil.

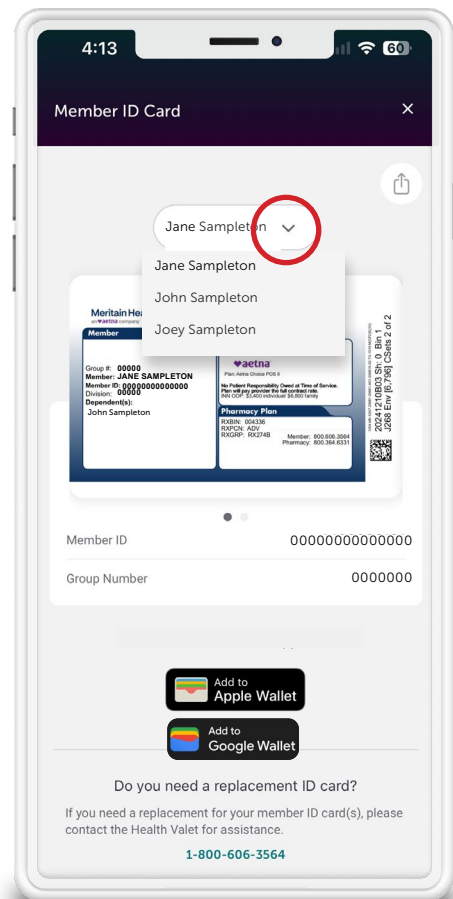
- 1 [Inicie sesión](#) en su portal para miembros de SimplePay Health™ a través de la aplicación móvil o de escritorio.
  - 2 Haga clic en el icono de identificación de miembro en la esquina superior derecha de su dispositivo.
- o bien
- Visite su perfil en la esquina inferior derecha y haga clic en "Tarjeta de identificación del miembro".



- 3 A continuación, accederá a su tarjeta de identificación digital de miembro. Aquí puede ver su tarjeta, solicitar una nueva tarjeta física de identificación de miembro y añadirla a su Apple o Google Wallet cuando utilice un dispositivo móvil.



- 4 También puede hacer clic en el menú desplegable para ver las tarjetas de identificación de miembros dependientes.



## ¿Todavía tiene preguntas?

Póngase en contacto con los valet de salud llamando al 1-800-606-3564 o enviando un correo electrónico a [healthvalet@simplepayhealth.com](mailto:healthvalet@simplepayhealth.com).

Conéctese con SimplePay: